



## ИНСТРУКЦИЯ ПО СБОРКЕ

COD BR: BBN 01

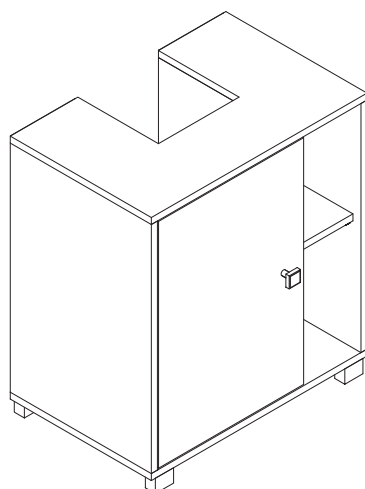


## Оглавление

Вступление	.....	3
До начала работы	.....	4
Во избежание несчастных случаев	.....	4
Размеры и инструменты	.....	5
Детали	.....	6
Запасные части	.....	7
Сборка мебели	.....	8

## Вступление

Перед началом работы внимательно прочитайте инструкцию.

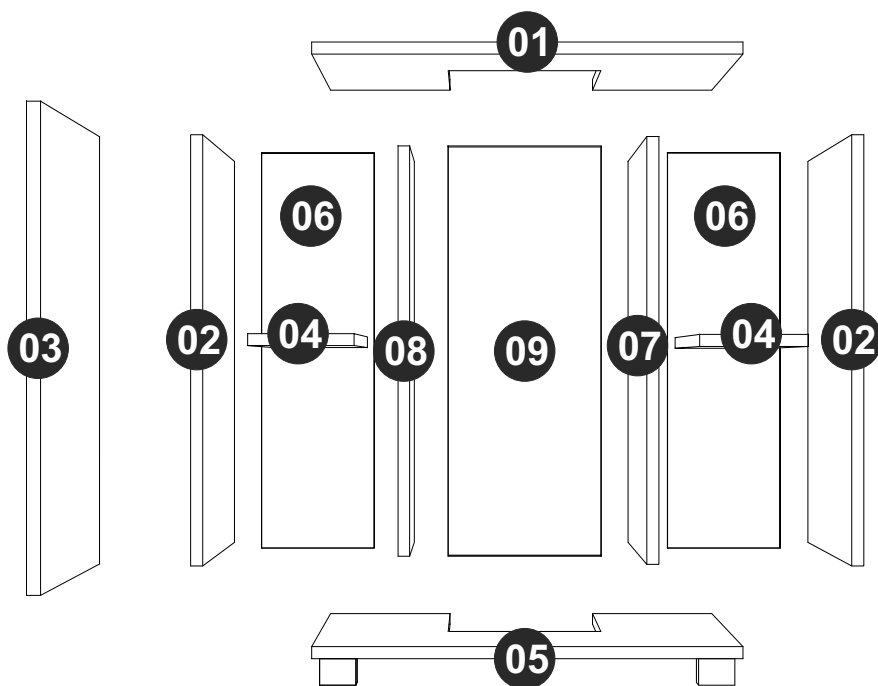






## COD BR: BBN 01

PEÇA	DESCRIÇÃO	QUANT.	Детали	Кол-во	PIEZA	DESCRIPCIÓN	CANTIDAD
001	TAMPO	1	001	Верхняя часть	001	TAPA	1
002	LATERAL	2	002	Боковая часть	002	LATERAL	2
003	PORTA	1	003	Дверь	003	PUERTA	1
004	PRATELEIRA	2	004	Полка	004	REPISA	2
005	BASE	1	005	Основание	005	BASE	1
006	COSTA	2	006	Задняя часть	006	REVÉS	2
007	DIVISÓRIA MAIOR	1	007	Длинная перегородка	007	PARTICIÓN MAYOR	1
008	DIVISÓRIA MENOR	1	008	Нижняя перегородка	008	PARTICIÓN MENOR	1
009	COSTA 15mm	1	009	Задняя часть 15 мм	009	REVÉS 15 mm	1



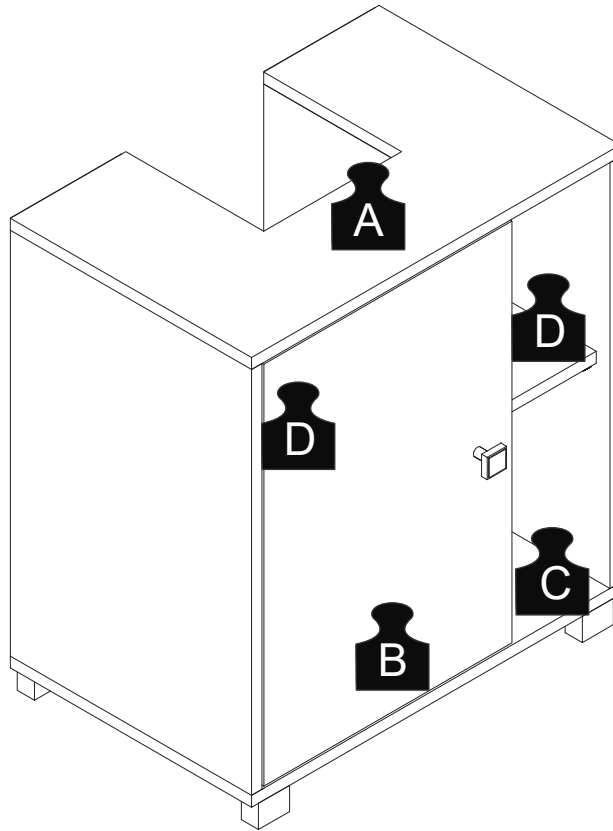


**A** = 5 кг

**B** = 3 кг

**C** = 2 кг

**D** = 1 кг



### ШАГ 1

Установите пластиковую опору и крепеж EF 000033 в частях 02, 07, 08 и 09.

