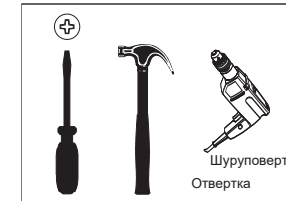




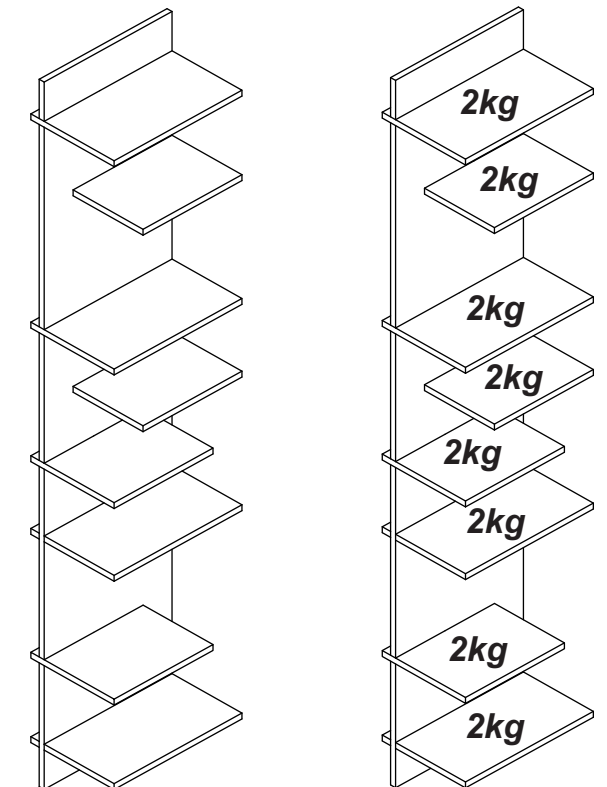
# BX31



Ferramentas necessárias  
(não fornecidas)  
Необходимые  
инструменты (не входят в  
комплектацию)



**Peso Máximo  
suportado pelo produto**  
Максимальная нагрузка на  
изделие






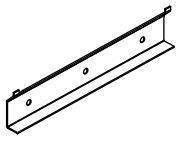




### ВНИМАНИЕ!!!

1. Поздравляем, вы приобрели качественный продукт.
2. Перед началом монтажа, пожалуйста, прочитайте внимательно эту инструкцию.
3. Чтобы не потерять гарантию, просим внимательно ознакомиться с инструкцией. Закрепите изделие у стены, не превышайте максимальную нагрузку на изделие.
4. Если вы не уверены, что сможете смонтировать это изделие, пожалуйста, воспользуйтесь услугами профессионалов.
5. Рекомендуется использовать картонные коробки для покрытия пола, чтобы не повредить изделие во время сборки.
6. Перед использованием изделия убедитесь, что оно правильно закреплено на стене.
7. Следите, чтобы домашние животные не прыгали на изделие, закрепленное на стене во избежание превышения максимальной нагрузки.
8. Никогда не разрешайте детям висеть на любом изделии, закрепленном на стене.

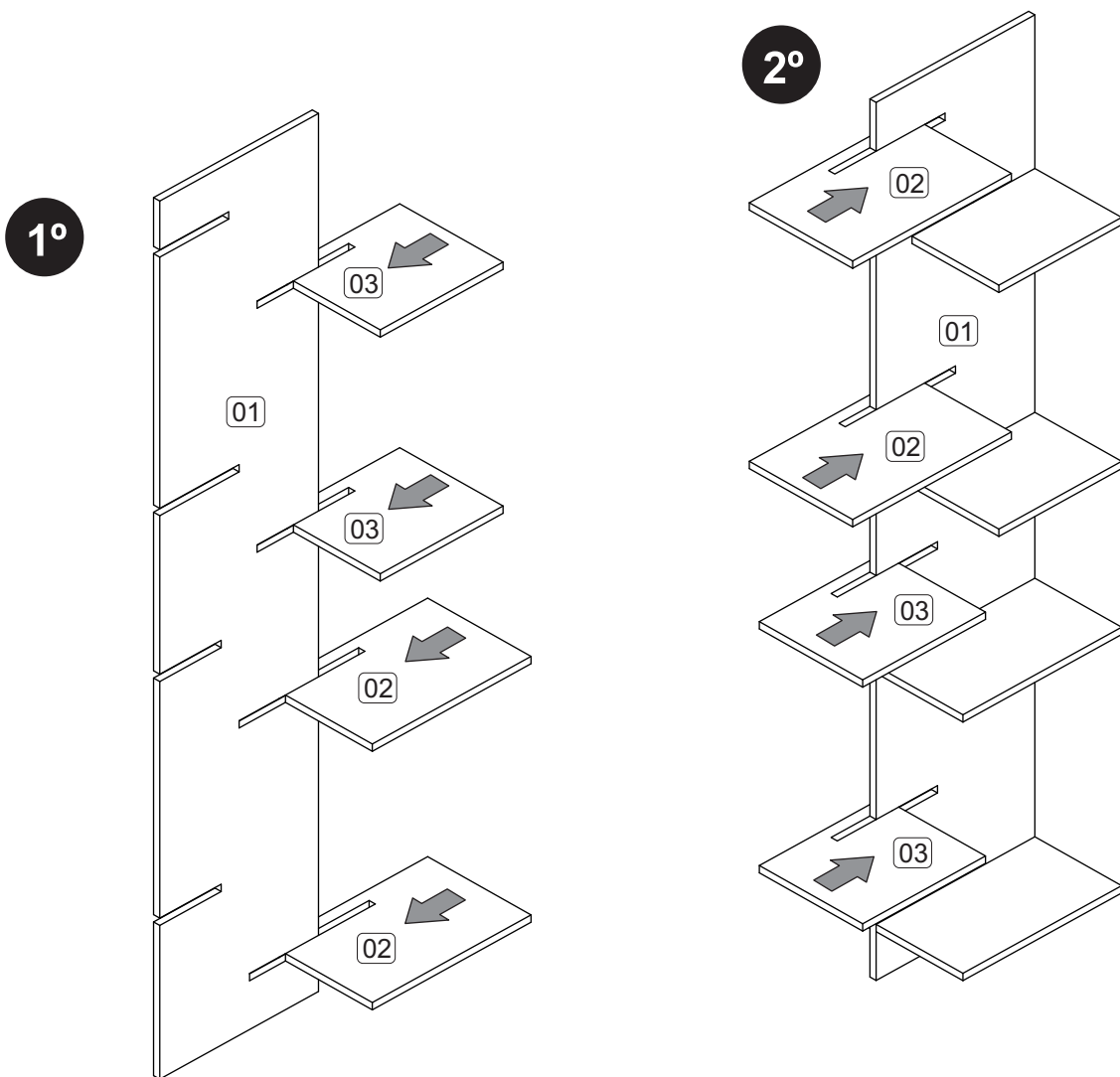
### УХОД

1. Используйте только влажную ткань и мыльный раствор.
2. Не используйте химические вещества или абразивные материалы.

ФУРНИТУРА	(mm)	КОЛ-ВО	FERRAGENS/HERRAJES	(mm)	QTDE.
A	 5,5x50	03	F	 P/M6	02
B	 M6x30	02	G		02
C	 3,5x14	04	H		01
D	 8 mm	03			
E	 M6	02			

КОД	ОПИСАНИЕ	КОЛ-ВО	РАЗМЕРЫ mm	CÓDIGO	DESCRIPCIÓN PIEZAS	QTD.	DIMENSIÓN mm
1- 5011	Задняя панель	01	380x1800x15	1- 5011	Revés	01	380x1800x15
2- 5012	Полка большая	04	380x250x15	2- 5012	Estante Mayor	04	380x250x15
3- 5014	Полка малая	04	294x250x15	3- 5014	Estante Pequeña	04	294x250x15

**МОНТАЖ  
MONTAJE**



**МОНТАЖ  
MONTAJE**

